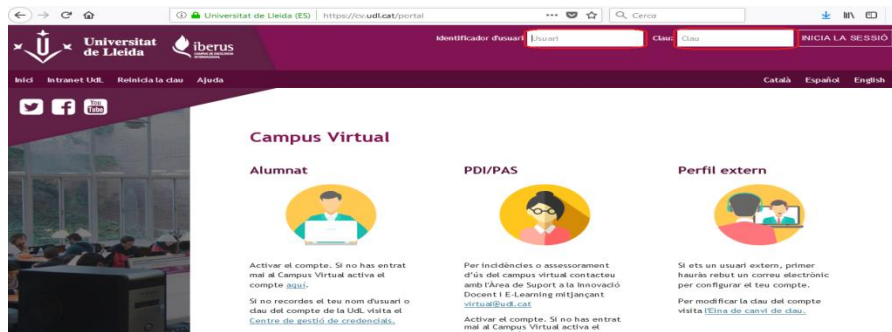


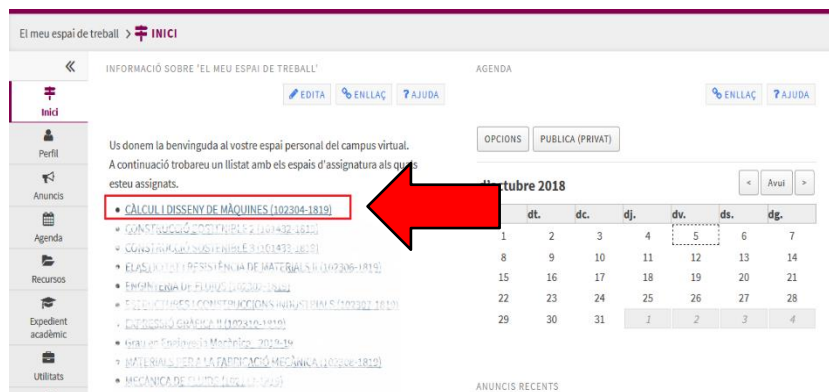
COM REENVIAR ELS MISSATGES PRIVATS D'UN ESPAI CONCRET DEL CV A UNA ADREÇA DE CORREU PERSONAL ENCARA QUE NO TE'LS ENVIÏN AMB CÒPIA AL CORREU ELECTRÒNIC?

Segueix aquests passos i no et perdràs cap missatge:

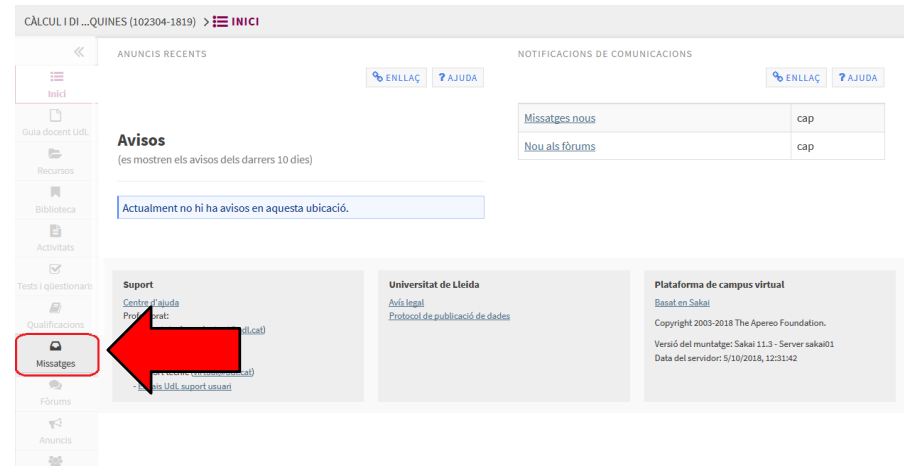
1r Pas: Inicia sessió al Campus Virtual amb el teu usuari i contrasenya (<https://cv.udl.cat/>)



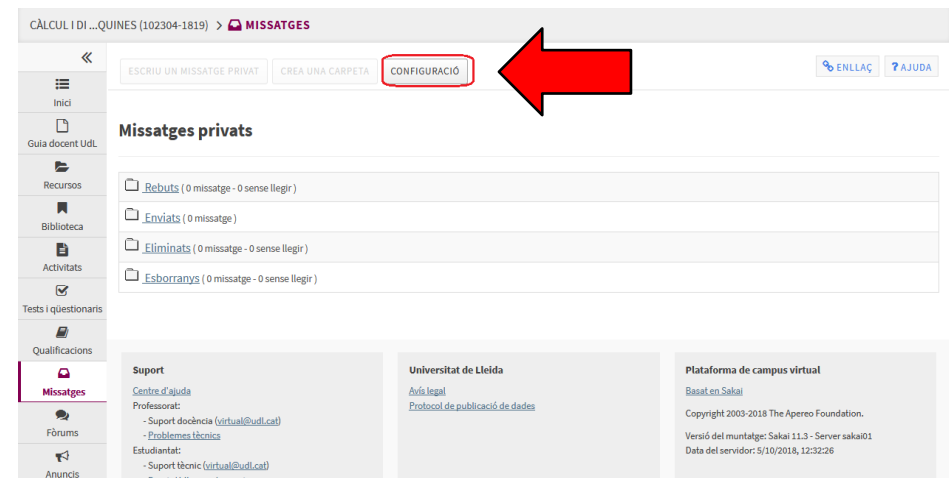
2n Pas: Selecciona l'espai o assignatura on vols activar aquesta opció.



3r Pas: Selecciona l'eina 'Missatges'



4t Pas: Selecciona l'eina 'CONFIGURACIÓ'





5è Pas: Habilitat l'opció 'Sí' al 'reenviament de missatges privats'. Introdueix el teu correu electrònic i 'Desa la configuració'.



Consell de l'Estudiantat de la Universitat de Lleida

Adreça: Plaça Víctor Siurana, núm. 1 - 25003 LLEIDA

Despatx: 0.12 (Edifici Rectorat)

Telèfon: 973702032

Adreça electrònica: consell@estudiantat.udl.cat

Pàgina web: <http://www.estudiantat.udl.cat>

Instagram: @ceudl

Twitter: @ConsellUdL

Facebook: [Consell de l'Estudiantat UdL](https://www.facebook.com/ConsellUdL)